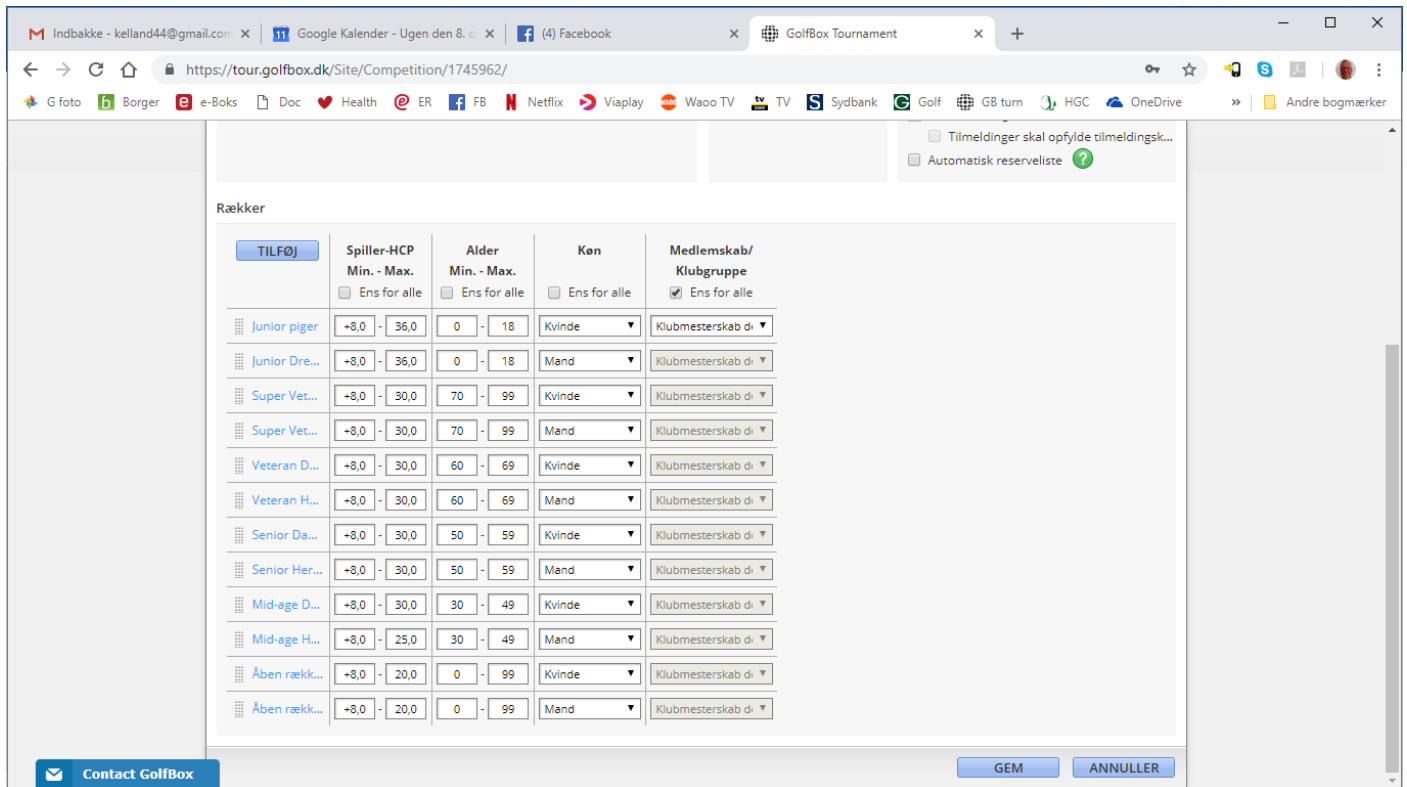


## Opsætning af klubmesterskaberne i Golfbox.

- Kopiér klubmesterskaberne fra sidste år og ret datoen for afholdelse. Husk at ændre navnet til gældende år.
- Start med at "ordne" afsnittet med 'Rækker', da der kan mangle rækker fra sidste år på grund af manglende deltagelse.
- Det er vigtigt, at de 2 åbne rækker kommer sidst, da en tilmelding vil "falde" ned gennem rækkerne i den rækkefølge, opsætningen er lavet i, til den støder på den første mulige og det vil, hvis åbne rækker står sidst, altid være en aldersrække, undtagen for deltagere fra 19 til 29 år, der kun kan deltage i åben række.



The screenshot shows the 'Rækker' (Series) configuration page in the GolfBox Tournament management system. The page includes a 'TILFØJ' (Add) button and a table with columns for 'Spiller-HCP', 'Alder', 'Køn', and 'Medlemskab/Klubgruppe'. Each row represents a different tournament series with its specific parameters.

	Spiller-HCP Min. - Max.	Alder Min. - Max.	Køn	Medlemskab/ Klubgruppe
Junior piger	+8,0 - 36,0	0 - 18	Kvinde	Klubmesterskab d...
Junior Dre...	+8,0 - 36,0	0 - 18	Mand	Klubmesterskab d...
Super Vet...	+8,0 - 30,0	70 - 99	Kvinde	Klubmesterskab d...
Super Vet...	+8,0 - 30,0	70 - 99	Mand	Klubmesterskab d...
Veteran D...	+8,0 - 30,0	60 - 69	Kvinde	Klubmesterskab d...
Veteran H...	+8,0 - 30,0	60 - 69	Mand	Klubmesterskab d...
Senior Da...	+8,0 - 30,0	50 - 59	Kvinde	Klubmesterskab d...
Senior Her...	+8,0 - 30,0	50 - 59	Mand	Klubmesterskab d...
Mid-age D...	+8,0 - 30,0	30 - 49	Kvinde	Klubmesterskab d...
Mid-age H...	+8,0 - 25,0	30 - 49	Mand	Klubmesterskab d...
Åben rækk...	+8,0 - 20,0	0 - 99	Kvinde	Klubmesterskab d...
Åben rækk...	+8,0 - 20,0	0 - 99	Mand	Klubmesterskab d...

At the bottom of the page, there are buttons for 'GEM' (Save) and 'ANNULLER' (Cancel), along with a 'Contact GolfBox' link.

- Check at banen er opdateret. Hvis turneringen er sat op mens der blev spillet vintergolf uden hcp-regulering, er det meget vigtigt at få opdateret, senest inden startlisterne laves.

Beslut/beregn starttidspunkterne for de 3 starter. Det vil sige første tidspunkt i hver af de 3 runder (åbne rækker 2 om lørdagen og aldersrækkerne 1 om lørdagen. Alle 1 om søndagen).

The screenshot shows the 'BANESTARTER' modal window with the following data:

Bane	Dato	Start
Himmelbjergbanen	20-10-2018	08:00
Himmelbjergbanen	20-10-2018	13:50
Himmelbjergbanen	21-10-2018	09:00

Runder og formater dannes automatisk ud fra de givne retningslinjer fra før; men husk lige at flytte rundt på rækkerne, så de står i den rækkefølge der ønskes spillet. "Normalt" starter åbne rækker først om lørdagen, da de skal spille 2 runder med frokostpause imellem, fulgt af aldersrækkerne i faldende år (altså superveteranerne først).

**HUSK! Damerne først.**

The screenshot shows the 'RUNDER OG FORMAT' modal window with the following settings:

**Tee-indstillinger**

- Tillad frit valg af tee for alle
- Anvend avancerede tees

**Avancerede funktioner**

- Anvend avanceret handicap-tildeling

**Generelt**

	Format	Huller fra - til	Tee
ÅRDA, R1	Slag - Single	1 - 18	INDSTILLINGER
ÅRDA, R2	Slag - Single	1 - 18	INDSTILLINGER
ÅRDA, R3	Slag - Single	1 - 18	INDSTILLINGER
ÅRHE, R1	Slag - Single	1 - 18	INDSTILLINGER
ÅRHE, R2	Slag - Single	1 - 18	INDSTILLINGER
ÅRHE, R3	Slag - Single	1 - 18	INDSTILLINGER
SVDA, R1	Slag - Single	1 - 18	INDSTILLINGER
SVDA, R2	Slag - Single	1 - 18	INDSTILLINGER

**HCP**

	Handicapællende	Handicaptildeling spil... *)	HCP-loft herrer	HCP-loft damer
ÅRDA, R1	<input checked="" type="checkbox"/>	100 %	Ingen græ	Ingen græ

	Handicaptællende	Handicaptildeling spil... *)	HCP-loft herrer	HCP-loft damer
SVDA, R1	<input checked="" type="checkbox"/>	0 %	Ingen græ	Ingen græ
SVDA, R2	<input checked="" type="checkbox"/>	0 %	Ingen græ	Ingen græ
SVHE, R1	<input checked="" type="checkbox"/>	0 %	Ingen græ	Ingen græ
SVHE, R2	<input checked="" type="checkbox"/>	0 %	Ingen græ	Ingen græ
VEDA, R1	<input checked="" type="checkbox"/>	0 %	Ingen græ	Ingen græ
VEDA, R2	<input checked="" type="checkbox"/>	0 %	Ingen græ	Ingen græ
VEHE, R1	<input checked="" type="checkbox"/>	0 %	Ingen græ	Ingen græ
VEHE, R2	<input checked="" type="checkbox"/>	0 %	Ingen græ	Ingen græ

\*) Hvis man spiller scratch skal man indtaste 0%, hvis man spiller med handicap skal man ofte indtaste 100%

Check at hcp = 0, da det er slagspil og check, at turneringen står til hcp-regulering.

Afgørelse af placeringerne er altid de af DGU opstillede retningslinjer, nemlig det 'matematiske system': Sidste 36, sidste 18, 9, 6, 3, 1 og derefter lodtrækning. Når Golfbox er sat op sådan, regner den selv placeringerne ud.

**AFGØRELSE**

ALLE RÆKKER    ÅRDA    ÅRHE    SVDA    SVHE

VEDA    VEHE    SEDA    SEHE    MADA

MAHE    JUPI    JUDR

**Alle rækker**

Afgørelser

Første: Matematisk (Sidste 36,18,9,6)

Derefter: Lodtrækning

Derefter:

Derefter:

Derefter:

Derefter:

Delte pladser

Vis delte pladser ved lige scores

Omspil

Anvend omspil ved delt førsteplads

Resultater

Begræns resultat på 9 huller til max. 20 stableford point

GEM    ANNULLER

Vi bruger omspil mellem alle 1'ere i hver række om søndagen. Omspillet foregår på hul 18 til en vinder er fundet. Samme rækkefølge, som der er spillet om søndagen, altså med åben række herre til sidst.

Vi anvender cut efter første runde for alle aldersrækkerne og efter anden runde for de åbne rækker. Vores kriterie er, at cuttet laves ved halvdelen af hele rækken, dog minimum 9 spillere. Dette kan man ikke sætte op i Golfbox, så der startes med kun at skrive cut ved 9 og alle indenfor 5 slag. Når det korrekte antal deltagere i hver række kendes, rettes cutgrænserne i henhold til det først beskrevne.

The screenshot shows the 'CUTS' configuration window for the 'Super Veteran Damer' tournament. The window is titled 'CUTS' and contains a table of tournament categories. Below the table, the 'Super Veteran Damer' section is expanded, showing the 'Cut' configuration options. A black arrow points from the text above to the 'Cut ved top' field, which is set to '9' and 'Spillere'.

ÅRDA	ÅRHE	SVDA	SVHE	VEDA
VEHE	SEDA	SEHE	MADA	MAHE
JUPI	JUDR			

**Super Veteran Damer**

Cut

Anvend cut

Cut ved top:

Medtag lige scores

Cut efter runde:

Medtag spillere inden for  slag af den førende

Amatører skal ikke tælles med

Efterhånden som tilmeldingerne løber ind, checkes det om der er ønsker om deltagelse i åben række og hvor det ikke er sket automatisk. Er det tilfældet, "flyttes" vedkommende til åben række ved at markere ønsket i 'Status' for spilleren.

The screenshot shows the 'TILMELDINGER' (Entries) page for the 'Klubmesterskaber TEST' tournament. The page displays a table of entries with columns for 'Kan', 'Nr.', 'Fornavn', 'Efternavn', 'Fødselsdato', 'HCP', 'Række', 'Bemærkning fra spiller', and 'Medlemsnr.'. A black arrow points from the text above to the 'Bemærkning fra spiller' column, specifically to the entry 'Jeg ønsker at spille i åben række'.

Kan	Nr.	Fornavn	Efternavn	Fødselsdato	HCP	Række	Bemærkning fra spiller	Medlemsnr.
Kvl...	1	Inger Vindum	Kelland	02-12-1939	31,9	Super Veteran Damer		140-273
Ma...	2	Jørn	Kelland	28-03-1944	20,0	Super Veteran Herrer	Jeg ønsker at spille i åben række	140-274

Her ses det, at Jørn Kelland ønsker at spille i åben række; men at han er tilmeldt rækken 'Super veteran', da det er hans aldersrække.

Klik på deltageren og åbn fanebladet 'Status'. Makér 'Åben række Herrer' og skriv hvorfor. Gem igen og spilleren er nu i åbenrække Herrer.

The screenshot shows the 'REDIGER TILMELDING' interface. The 'Status' tab is selected, and the 'Rækker' section contains the following table:

Navn	Aktuel status	Dispensation	Bemærk
Mid-age Herrer	Ugyldig (?)	<input type="radio"/> Tildel	
Junior piger	Ugyldig (?)	<input type="radio"/> Tildel	
Junior Dreng	Ugyldig (?)	<input type="radio"/> Tildel	
Åben række Damer	Ugyldig (?)	<input type="radio"/> Tildel	
Åben række Herrer	Tilgængelige	<input checked="" type="radio"/> Tildel	Efter ønske

Inden startlisterne bliver lavet og inden der opdateres, **SKAL** der sættes en markering under afsnittet 'Rækker' i feltet 'Spillere kan spille i mere end 1 række'. Gøres dette ikke, flytter alle spillere rundt i rækkerne efter den nu opsatte rækkefølge og alle ønsker bliver annulleret. **SÅ HUSK DET NU!**

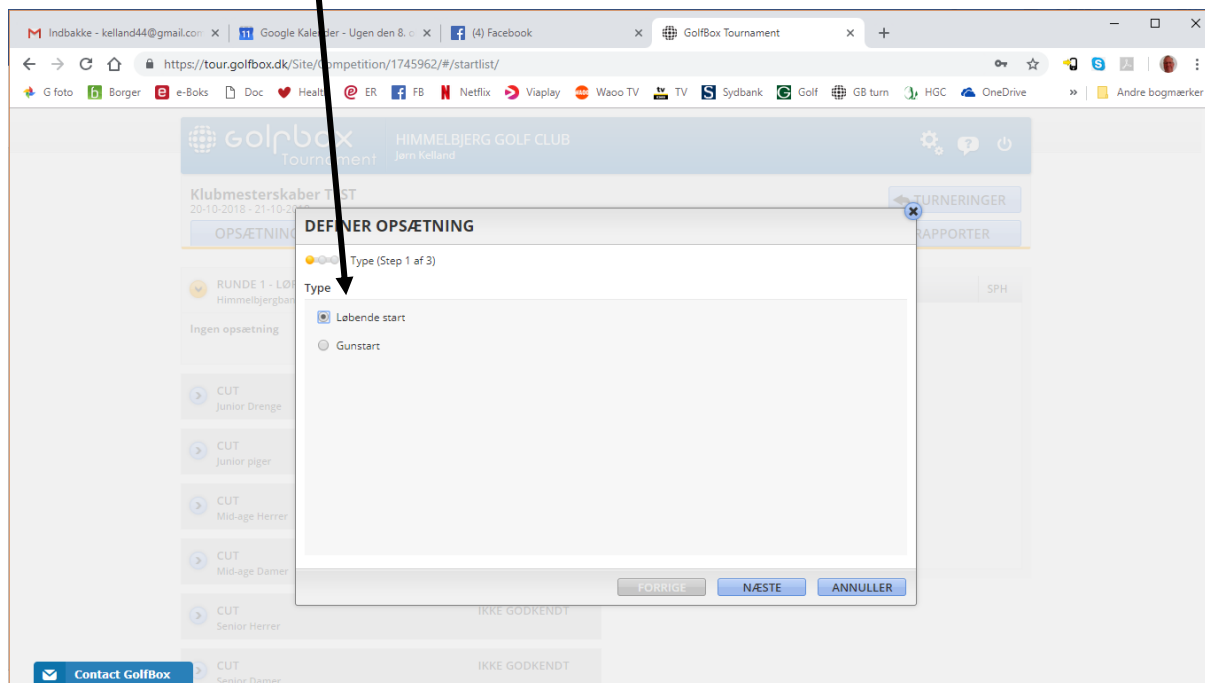
The screenshot shows the 'RÆKKER' setup page. In the 'Indstillinger' section, the checkbox 'Spillere kan spille i mere end 1 række' is checked. Below is a table of series configurations:

Rækker	Spiller-HCP Min. - Max.	Alder Min. - Max.	Køn	Medlemskab/ Klubgruppe
Super Vet...	+8,0 - 32,0	70 - 99	Kvinde	Klubmesterskab di
Super Vet...	+8,0 - 30,0	70 - 99	Mand	Klubmesterskab di
Veteran D...	+8,0 - 30,0	60 - 69	Kvinde	Klubmesterskab di
Veteran H...	+8,0 - 30,0	60 - 69	Mand	Klubmesterskab di
Senior D...	+8,0 - 30,0	50 - 59	Kvinde	Klubmesterskab di

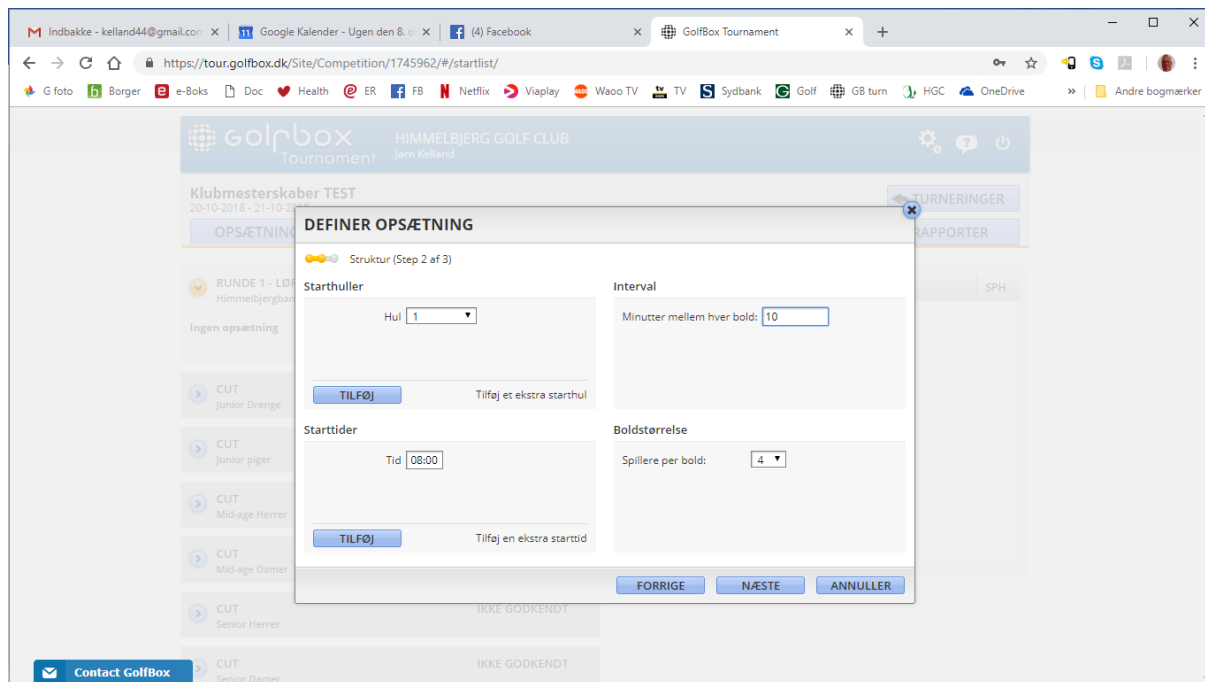
Så skal startlisterne for lørdagen laves. Søndagens startlister kan ikke laves, da der først skal laves et cut. Husk i den forbindelse, at rette alle cutgrænserne, så de passer med antal deltagere (Halvdelen af rækken og alle indenfor 5 slag dog minimum 9 deltagere). Altså: Er der 12 deltagere i en række, ville det normalt kun være de 6, der klarede cuttet (med mindre der er nogen indenfor 5 slag); men der skal gå 9 videre. Er der 25 deltagere i rækken, er det 13, der går videre (vi runder op).

Så starter vi:

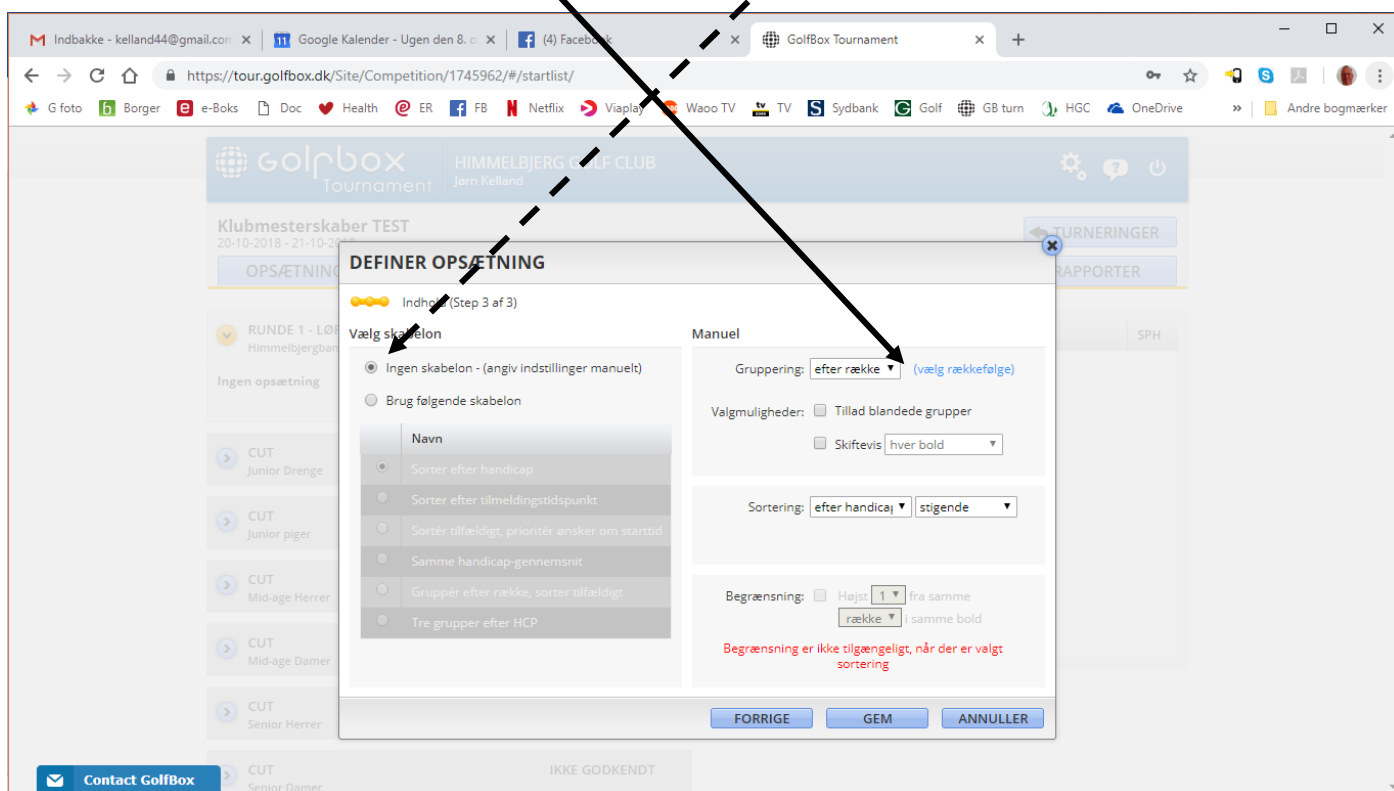
Først markeres 'Løbende start'.



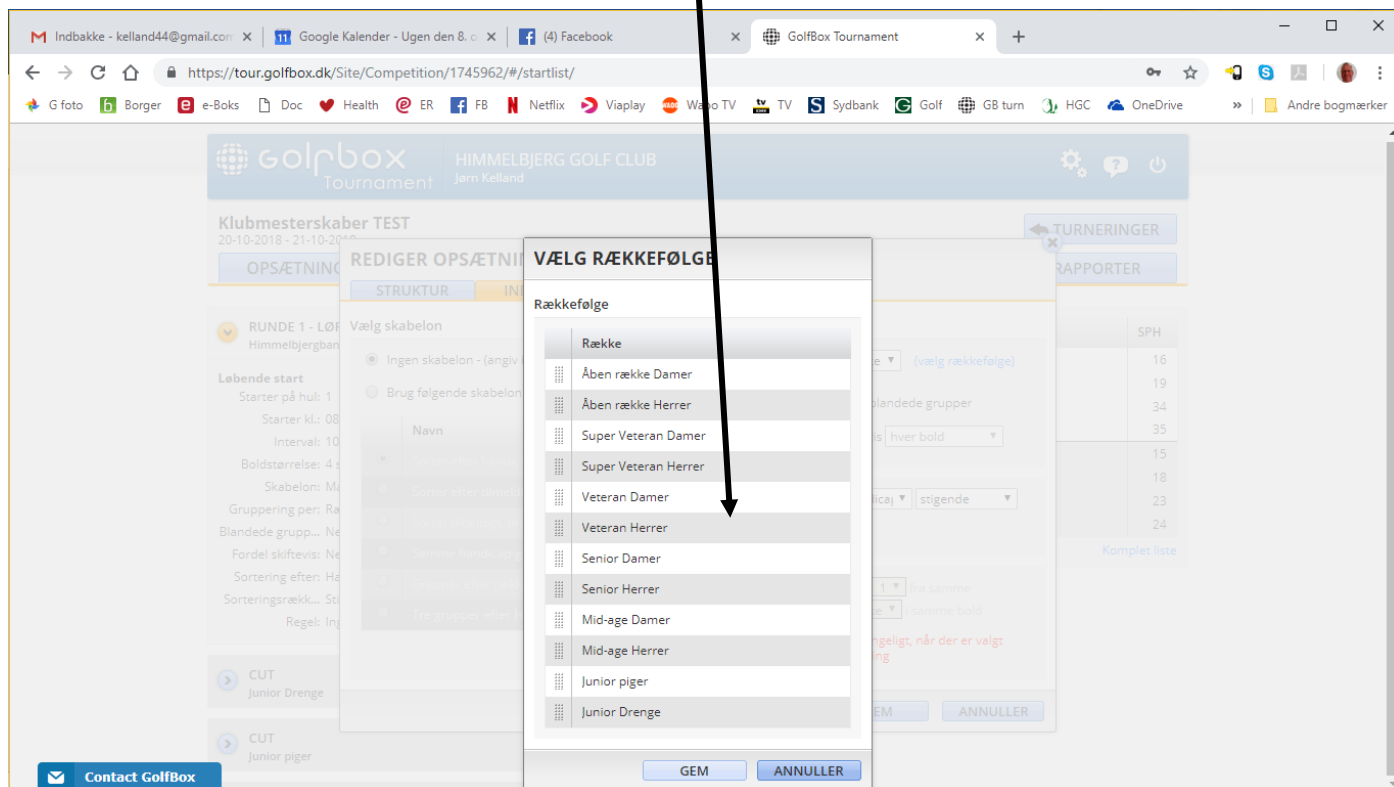
Derefter start fra hul 1, starttid kl. 08:00 (eller?), 10 minutter mellem boldene (eller hvad der nu besluttes) og 4 spillere pr. bold.



På næste billede, skal skabelonen vælges og der vælges 'ingen skabelon', så listerne kan sættes op manuelt for vi vil jo have rækkerne ud i en bestemt rækkefølge og der skal ikke blandes med andre rækker, altså vælges 'Gruppering' = 'efter rækker'. Sortering skal være efter hcp og i stigende følge (laveste hcp ud først).



Ved gruppering efter rækker, skal der vælges rækkefølge. Her kan rækkerne flyttes rundt ved at holde venstre musetast nede og så flytte rækken.



Så gemmes opsætningen og der klikkes på 'Generer startlisten'.

Her ses så starterne i den rækkefølge, der er valgt.

**golpbox** HIMMELBJERG GOLF CLUB  
Jørn Kelland

**Klubmesterskaber TEST**  
20-10-2018 - 21-10-2018

OPSÆTNING TILMELDINGER **STARTLISTE** RESULTATER

TURNERINGER  
RAPPORTER

**RUNDE 1 - LØR 20-10 - 08:00**  
Himmelbjergbanen

**Løbende start**  
Starter på hul: 1  
Starter kl.: 08:00  
Interval: 10 minutter  
Boldstørrelse: 4 spillere  
Skabelon: Manuel  
Gruppering per: Række  
Blandede grupp... Nej  
Fordel skiftevis: Nej  
Sortering efter: Handicap  
Sorteringsrækk... Stigende  
Regel: Ingen

**Handlinger**  
[Rediger opsætning](#)  
[Rediger startliste](#)  
[Nulstil](#)  
[Offentliggør](#)

Match	Hul	Tid	Fornavn	Efternavn	SPH
1	1	08:00	Niels	Bach	15
			Jørgen	Carøe	18
			Jørn	Kelland	23
			Tage Engelbrecht	Svendsen	24
2	1	08:10	Lis	Carøe	16
			Kirsten	Jørck	19
			Conni	Bach	34
			Inger Vindum	Kelland	35

[Komplet liste](#)

CUT Junior Drengene IKKE GODKENDT  
CUT Junior piger IKKE GODKENDT

Contact GolfBox

Husk at indlægge et par pauser, så eventuelle forsinkelser ikke skubber alle de efterfølgende starter. Dette gøres under 'Rediger startliste'.

**REDIGER STARTLISTE**

08:00 hul 1 Ekstra felt: Ingen Tilgængelige s...

Tilføj tid Tilføj/fjern pause

Vælg alle:

1 - 08:00	3	<input type="checkbox"/>	Niels Bach
	4	<input type="checkbox"/>	Jørgen Carøe
2		<input type="checkbox"/>	Jørn Kelland
8		<input type="checkbox"/>	Tage Engelbrecht Sve...
2 - 08:10	6	<input type="checkbox"/>	Lis Carøe
	5	<input type="checkbox"/>	Kirsten Jørck
	7	<input type="checkbox"/>	Conni Bach
	1	<input type="checkbox"/>	Inger Vindum Kelland

Sortér på: Efternavn Derefter: Efternavn

Vælg alle:

FORTRYD GEM ANNULLER



The screenshot shows a web browser window with the URL <https://tour.golfbox.dk/Site/Competition/1745962/#/startlist/>. The page is for the 'HIMMELBJERG GOLF CLUB' tournament. A modal dialog box titled 'TILFØJ/FJERN PAUSE' is open, allowing the user to adjust start times. The dialog contains the text: 'Reguler alle starttider fra 08:10 med 10 minutter' and 'For at fjerne en pause indtastes et negativt tal'. There are 'TILFØJ' and 'ANNULLER' buttons at the bottom of the dialog. The background shows a tournament page for 'HIMMELBJERG GOLF CLUB' with a startlist for '08:00 hul 1'.

The screenshot shows the 'REDIGER STARTLISTE' (Edit Startlist) interface. The interface includes a table of start times and player names, a search bar, and sorting options. The table shows two groups of players with their respective start times and names.

Starttid	Spiller
1 - 08:00	3 <input type="checkbox"/> Niels Bach
	4 <input type="checkbox"/> Jørgen Carøe
	2 <input type="checkbox"/> Jørn Kelland
	8 <input type="checkbox"/> Tage Engelbrecht Sve...
2 - 08:20	6 <input type="checkbox"/> Lis Carøe
	5 <input type="checkbox"/> Kirsten Jørck
	7 <input type="checkbox"/> Conni Bach
	1 <input type="checkbox"/> Inger Vindum Kelland

Så er det bare at få printet startlisterne og scorekortene ud og det kan godt være et stykke tid, da de fleste andre klubber også har klubmesterskaber, hvilket giver et stort pres på Golfbox's servere. Startlister og scorekort udskrives fra PC'en på første sal. Lister printes på Brother-printeren, der står på første sal, mens scorekortene printes på den printer, der står ved ProBox24 i stuen.

Når lørdagens runder er færdige og alle scores er tastet ind, laves der et cut i Golfbox og de nye scorekort og startlister kan printes. Startlisterne skal nu laves og det foregår på samme måde, blot skal rækkefølgen nu være en anden. Her starter juniorerne først, derefter superveteran og så videre med åbne rækker til sidst.

Vi spiller også med "omvendt" rækkefølge i rækkerne, nemlig den bedste til sidst i førebald.

Dette laves i opsætningen under 'Indhold'. Her skal sorteringen være 'efter aktuel placering' i faldende orden. Husk lige at checke at det nu er sådan ellers laves det om.

Indbakke (1) - kelland44@gmail.com x Google Kalender - Ugen den 8. x (4) Facebook x GolfBox Tournament x

https://tour.golfbox.dk/Site/Competition/1745962/#/startlist/

G foto B Borger e-Boks Doc Health ER FB Netflix Viaplay Wao TV TV Sydbank Golf GB turn HGC OneDrive Andre bogmærker

CUT Super Veteran Damer BEKRÆFTET

RUNDE 2 - LØR 20-10 - 13:50 SCOREINDTASTNING LUKKET  
Himmelbjergbanen

CUT Åben række Dan

CUT Åben række Her

RUNDE 2 - SØR Himmelbjergbanen

Løbende start  
Starter på hul: 1  
Starter kl.: 09  
Interval: 10  
Boldstørrelse: 4.3  
Skabelon: M  
Gruppering per: R  
Blandede grupp...: N  
Fordel skiftevis: N  
Sortering efter: A  
Sorteringsrækk...: F  
Regel: In

### REDIGER OPSÆTNING

STRUKTUR INDHOLD

Vælg skabelon

- Ingen skabelon - (angiv indstillinger manuelt)
- Brug følgende skabelon

Navn
<input type="radio"/> Sorter efter handicap
<input type="radio"/> Sorter efter tilmeldingstidspunkt
<input type="radio"/> Sortér tilfældigt, prioritér ønsker om starttid
<input type="radio"/> Samme handicap-gennemsnit
<input type="radio"/> Grupper efter række, sorter tilfældigt
<input type="radio"/> Tre grupper efter HCP

Manuel

Gruppering: efter række (vælg rækkefølge)

Valgmuligheder:  Tillad blandede grupper  
 Skiftevis hver bold

Sortering: efter aktuel pl. faldende

Begrænsning:  Højest 1 fra samme række i samme bold

Begrænsning er ikke tilgængeligt, når der er valgt sortering

GEM ANNULLER

Contact GolfBox

Om os Dansk | © GolfBox A/S. Alle rettigheder forbeholdt.