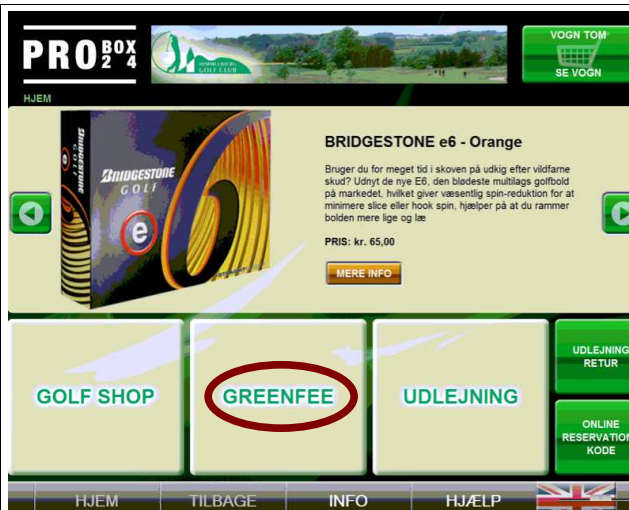


VEJLEDNING FOR ØGR

Tryk på "GREENFEE"



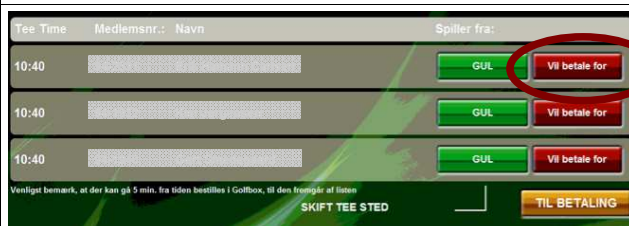
Vælg hvilken bane du vil spille på



Tryk på JA for at få listen over reserverede greenfee tider frem



Tryk på " Vil betale for", og bagefter på "TIL BETALING"




Tryk på "ÆNDRE PRIS"



Tryk på "Østjysk Golf Ring nr.:"



Indtast dit ØGR nummer og tryk OK



Indtast 0 som ny pris og tryk OK
Tryk ACCEPTER



Tryk på "BETAL"

Indsæt betalingskort og følg vejledningen på terminalen.



Scorekort og bagtag bliver nu skrevet ud på printeren til venstre for automaten.